



APERCU (FR)

DS03LX



BOUTON POUSSOIR INTERFACE

Pour connecter vos interrupteurs bouton poussoir. Choix libre de marque ou de modèle. Des LED de notification peuvent également être connectés dessus.

DS03LXD



BOUTON POUSSOIR INTERFACE

Pour connecter vos interrupteurs bouton poussoir. Montage DIN rail. Le retour d'information LED n'est pas possible.

DS01P



EN GENERAL

BUS TERMINATION

Nécessaire une fois par installation, pour un fonctionnement correct de Luxom BUS. Si DS65L et/ou DS41L est déjà présent, module DS01P n'est pas nécessaire.

DS65L



IP interface

Avec ceci, vous connectez votre installation Luxom avec votre router. Ainsi, vous pouvez configurer ou visualiser votre installation avec iPad, iPhone, tablette ou appareil windows ou Android.

DS32L



RS232 interface

Pour connecter les appareils RS232 au Luxom BUS

CONTRÔLEURS

DS04L



Module relais

Pour connecter 4 circuits d'illumination et 5 interrupteurs. A configurer librement. Cela s'utilise surtout dans les chambres d'hôtel (1 module par chambre).

DS08L



Pour connecter 8 circuits d'illumination, extensible avec 4 à l'aide d'un module add-on.

DS10C-CL



Moteur + contrôleur relais

Pour contrôler 6 moteurs ou 12 circuits d'illumination ou combinés. Toujours à l'aide d'un module add-on adapté. 5 entrées pour interrupteurs et 10 fonctions d'horloge sont présents sur le module.

DS20C



Dimmer + contrôleur relais 0-10V

Pour contrôler 12 dimmers 0-10V ou 12 circuits d'illumination ou combiné. Toujours à l'aide de dimmers adaptés ou modules add-on. 5 entrées pour des interrupteurs et 2 entrées analogues (mesures de lumière) sont présents sur le module.


DS20CD



Dimmer contrôleur DMX

Pour contrôler 12 dimmers DMX ou 12 circuits d'illumination ou combiné. Toujours à l'aide de dimmers adaptés ou modules add-on. 5 entrées pour des interrupteurs et 2 entrées analogues (mesures de lumière) sont présents sur le module.

DS02A



Relais deux canaux

Pour brancher localement 2 points de lumière, potence basse (p ex LED)

DS04A



Relais 4 canaux

Pour connecter 4 points de lumière. A brancher sur les modules contrôleurs.

DS18A



Relais 8 canaux

Pour connecter 2x4 points de lumière. A brancher sur les modules contrôleurs.

DS24A



Relais 4 canaux

pour connecter 4 points de lumière bipolaires. A brancher sur les modules contrôleurs.

DS30A



Moteurs DC

Pour connecter jusqu'à 6 moteurs DC (p ex rideaux)

DS34A



Moteurs AC

Pour connecter jusqu'à 6 moteurs DC (p ex volets). Avec protection hardware contre la connexion simultanée des relais haut et bas.

DS44A



Interface Fluo

Convertisseur de tension 0-10V contrôle vers contrôle de courant 1-10V. Pour contrôler les armatures FLUO. Avec 4 relais pour éteindre la charge en cas de tension de contrôle basse (à déterminer)

DIMMER

DS704A



4 canaux dimmer 1-10V. Adéquat pour des lampes, moteurs et illumination LED.

DS707A



1 canal dimmer LED, contrôle 0-10V. Avec transformateur d'alimentation intégré.



Dimmer LED RGB (3 canaux) avec contrôle DMX.

DS808A



Dimmer DMX 4 canaux. Adéquat pour l'illumination.

ALIMENTATIONS

DS24P



Système alimentation 24V/ 1A

DS60P



Système alimentation 24V/ 2A


DS96P



Système alimentation 24V/ 4A

MOUVEMENT

LU0400



Détecteur de mouvement 24V avec illumination interne LED. Pour connecter à un module d'entrée (DS03LX, ...)

LU0401



Rondelle de montage pour LU0400 au plafond

DETECTEUR DE LUMIERE

LU0205



Détecteur de lumière 0-10V pour montage extérieur.


CHAUFFAGE

DS30L



Thermostat intégré. Capteur LU3000 inclus.

LU3000



Capteur de température LU3000

DS30LL



Thermostat avec écran LCD et touches de fonction. Capteur de température inclus.

GUI interface

LHC



LUXOM HOME CENTER – module plug&play pour contrôler l'installation Luxom. Détection automatique des modules. Pour OS (iPOD, iPAD, iPHONE), Android, Windows, ... En combinaison avec module DS65L IP.